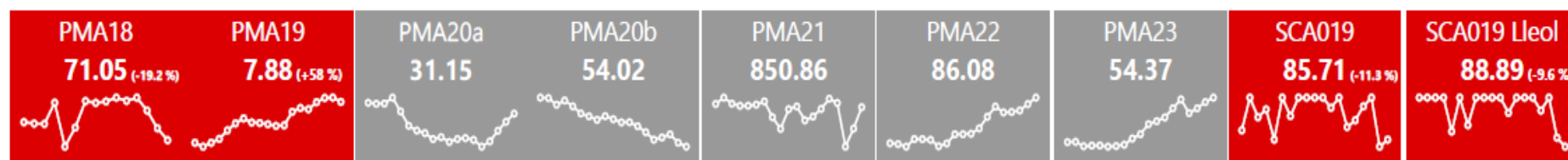


Mesurau Perfformiad Cenedlaethol

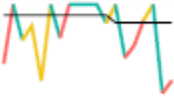
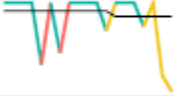
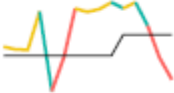
31/01/2015 01/11/2018

Crynodeb o'r mesurau cendlaethol gyda tueddiadau dros amser.

Dyddiad	Mesurydd	Gwerth	Statws	Llynedd	Cymru	Yn Erbyn Cymru	Tueddiadau
31/10/2018	Canran y cyfeiriadau diogelu oedolion wedi eu cwblhau yn ystod y flwyddyn lle'r mae'r risg wedi ei reoli	85.7	-11.27 %	96.6			
31/10/2018	Canran y cyfeiriadau diogelu oedolion wedi eu cwblhau yn ystod y flwyddyn lle'r mae'r risg wedi ei reoli - Eithrio sawl wedi gwrthod	88.9	-9.57 %	98.3			
31/10/2018	Canran ymholiadau amddiffyn oedolion cwblheuwyd o fewn yr amserlen statudol	71.1	-19.17 %	87.9	80.00	-11.18 %	
31/10/2018	Canran yr oedolion sydd wedi cael cymorth gan y gwasanaeth gwybodaeth, cyngor a chymorth ac nad ydynt wedi cysylltu â'r gwasanaeth eto yn ystod y flwyddyn.	54.4			67.70	-19.69 %	
31/10/2018	Cyfradd oedoiad mewn gofal am rhesymau gofal cymdeithasol mesul 1000 o'r poblogaeth 75 a drodsodd.	7.9	+57.95 %	5.0	4.74	+66.28 %	
31/10/2018	Faint o amser ar gyfartaledd y mae pobl hŷn (65 oed neu drosoedd) yn cael cymorth mewn cartrefi gofal.	850.9			800.80	+6.25 %	
31/10/2018	Oedran cyfartalog oedolion sy'n mynd i mewn i gartrefi gofal preswyl.	86.1			82.80	+3.96 %	
31/10/2018	Y Canran o oedolion sydd wedi cwblhau pecyn o alluogi - ac nad oes ganddynt unrhyw becyn gofal a chymorth chwe mis yn ddiweddarach.	54.0			82.80	-34.76 %	
31/10/2018	Y Canran o oedolion sydd wedi cwblhau pecyn o alluogi - ac sydd â phecyn gofal a chymorth llai o faint chwe mis yn ddiweddarach.	31.1			28.00	+11.24 %	



Mesurau Diogelu ac Ansawdd

Dyddiad	Metric Name	Gwerth Diweddaraf	Perfformiad	Llynedd	Cyfnod Blaenorol	Cymhariaeth i Blaenorol	Tueddiadau
31/10/2018	Canran y cyfeiriadau diogelu oedolion wedi eu cwblhau yn ystod y flwyddyn lle'r mae'r risg wedi ei reoli	85.7	◆ -11.27 %	96.60	83.33	+2.86 %	
31/10/2018	Canran y cyfeiriadau diogelu oedolion wedi eu cwblhau yn ystod y flwyddyn lle'r mae'r risg wedi ei reoli – Eithrio sawl wedi gwrthod	88.9	◆ -9.57 %	98.30	90.91	-2.22 %	
31/10/2018	Canran ymholiadau amddiffyn oedolion cwblheuwyd o fewn yr amserlen statudol	71.1	◆ -19.17 %	87.90	79.17	-10.25 %	

OED23 Wnaethom Hyn sy'n Bwysig - Pobl Hyn

Tim Ardal	2017-2018	2018-2019	Total
GW - Tîm Oedolion Alltwen (Canol)	100.0%	100.0%	100.0%
GW - Tîm Oedolion Bangor	100.0%	100.0%	100.0%
GW - Tîm Oedolion Caernarfon	100.0%	100.0%	100.0%
GW - Tîm Oedolion De Meirionnydd	100.0%	100.0%	100.0%
GW - Tîm Oedolion Llyn	97.6%	100.0%	97.9%
Total	99.0%	100.0%	99.3%

OED24 Wnaethom Hyn sy'n Bwysig - Anabledau Dysgu

Tim Ardal	2017-2018	2018-2019	Total
Anabledau Dysgu	97.0%	98.4%	97.5%
Total	97.0%	98.4%	97.5%

PMA 19 – Cyfradd oediad mewn gofal am rhesymau cymdeithasol mesul 1000 o’r poblogaeth 75 a drosodd

FinancialYr	QtrFinYr	SCA001_YM	SCA001_Gwynedd	SCA001_Conwy	SCA001_Dinbych	SCA001_Fflint	SCA001_Wrexham	SCA001_Wales	SCA001_BCUHB
2017-2018	Qtr4 2017-2018	1.99	1.03		0.20	0.47	1.64	1.02	0.79
	Qtr3 2017-2018	1.72	1.35	0.14		0.55	0.27	0.97	0.61
	Qtr2 2017-2018	1.59	1.90	0.14	0.20	0.32	0.73	0.86	0.76
	Qtr1 2017-2018	1.33	0.71	0.07	0.10	0.63	0.73	0.78	0.54
	Total	6.63	4.99	0.34	0.50	1.97	3.36	3.62	2.70
2018-2019	Qtr1 2018-2019	2.39	1.74	0.14	0.20	0.71	2.45	1.17	1.17
	Qtr2 2018-2019	1.86	2.46	0.14	0.60	0.71	2.27	1.12	1.27
	Qtr3 2018-2019	0.27	0.40		0.20	0.39	0.73	0.43	0.32
	Total	4.51	4.60	0.27	1.00	1.82	5.45	2.72	2.76
Total		11.14	9.59	0.61	1.50	3.79	8.81	6.34	5.46

Stat Wales 5.46 th 2)